

Informe situació financera Generalitat Valenciana

Juliol 2023

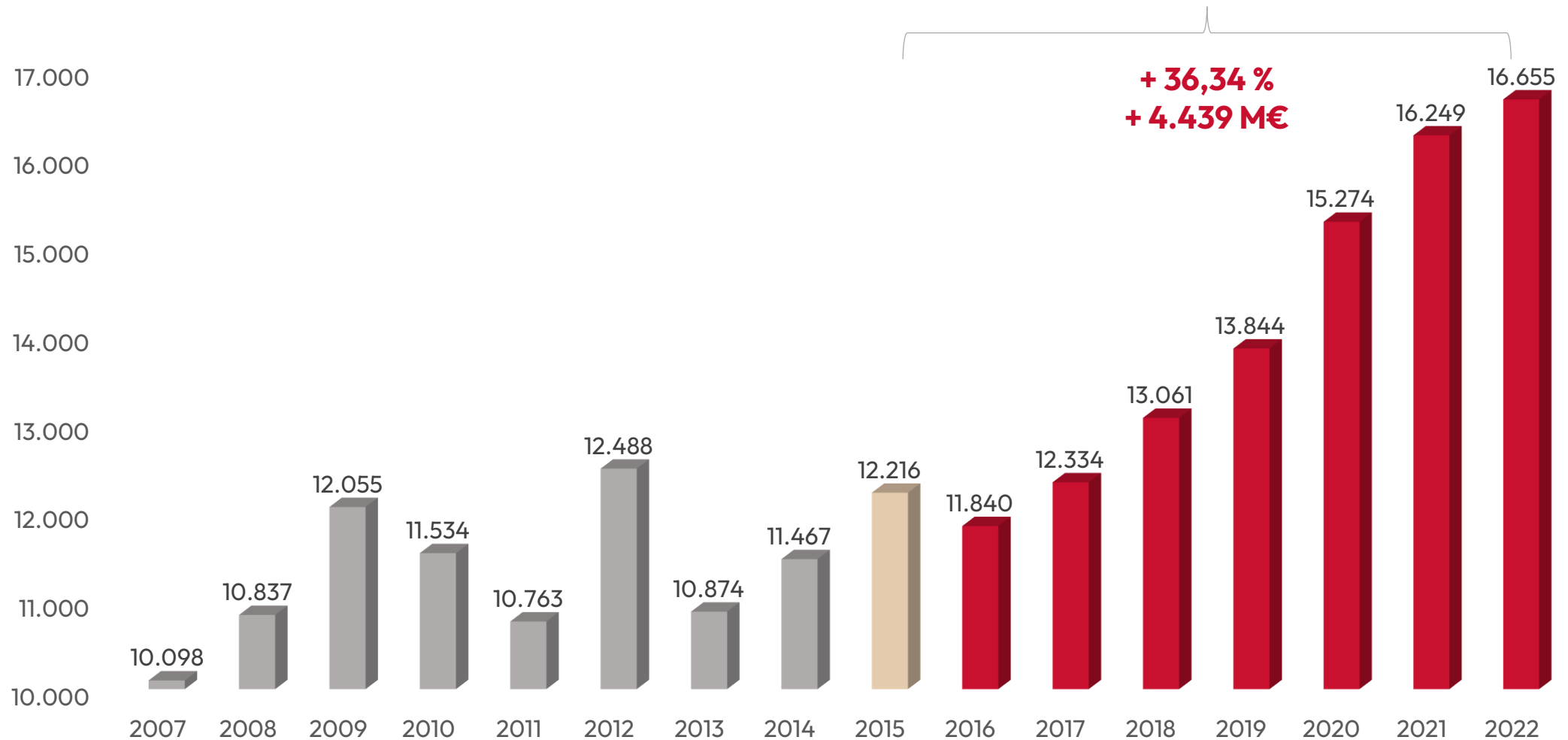




Inversió en serveis públics fonamentals



Sanitat, Educació, Igualtat, Polítiques Inclusives, Ocupació i Habitatge



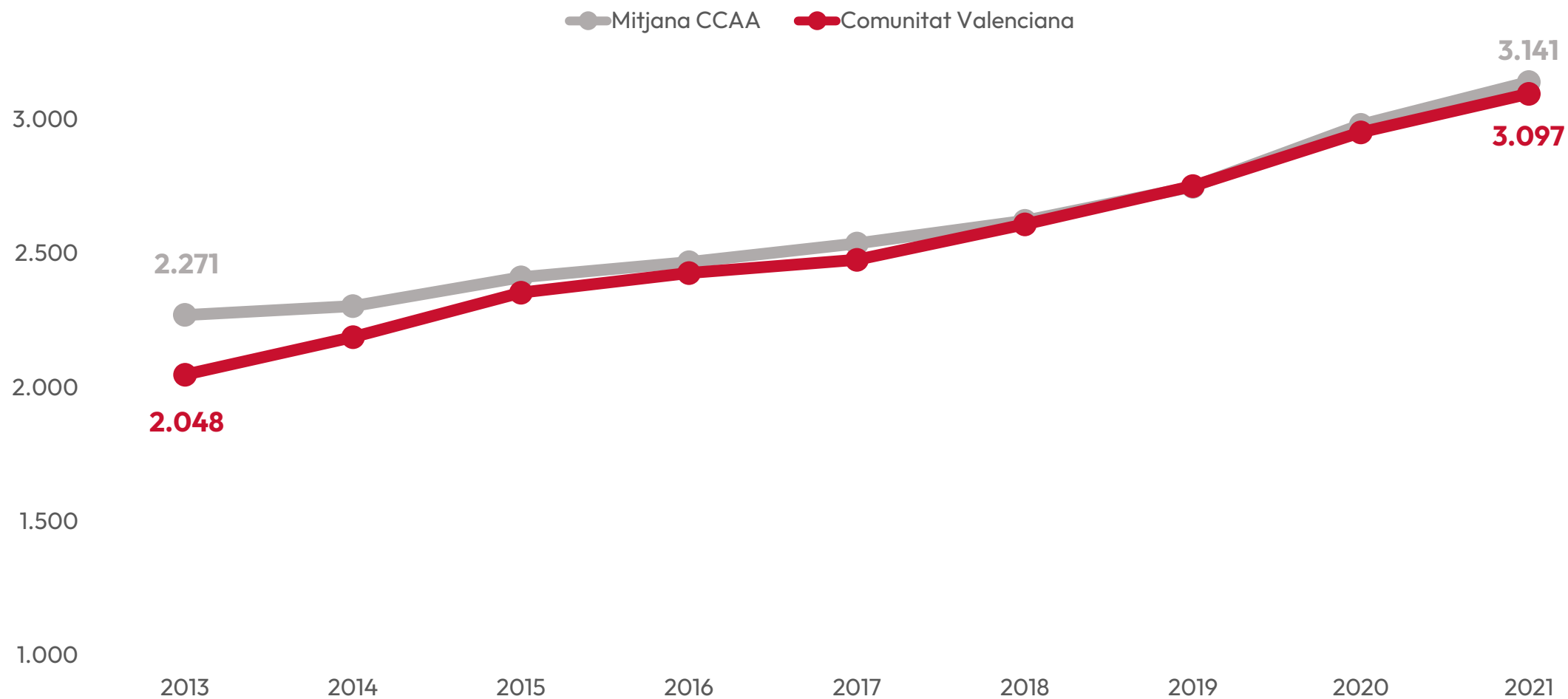
Execució pressupostària (Operacions no financeres) | En milions d'euros

Font: D.G. de Pressupostos GVA





Inversió per habitant en serveis públics fonamentals



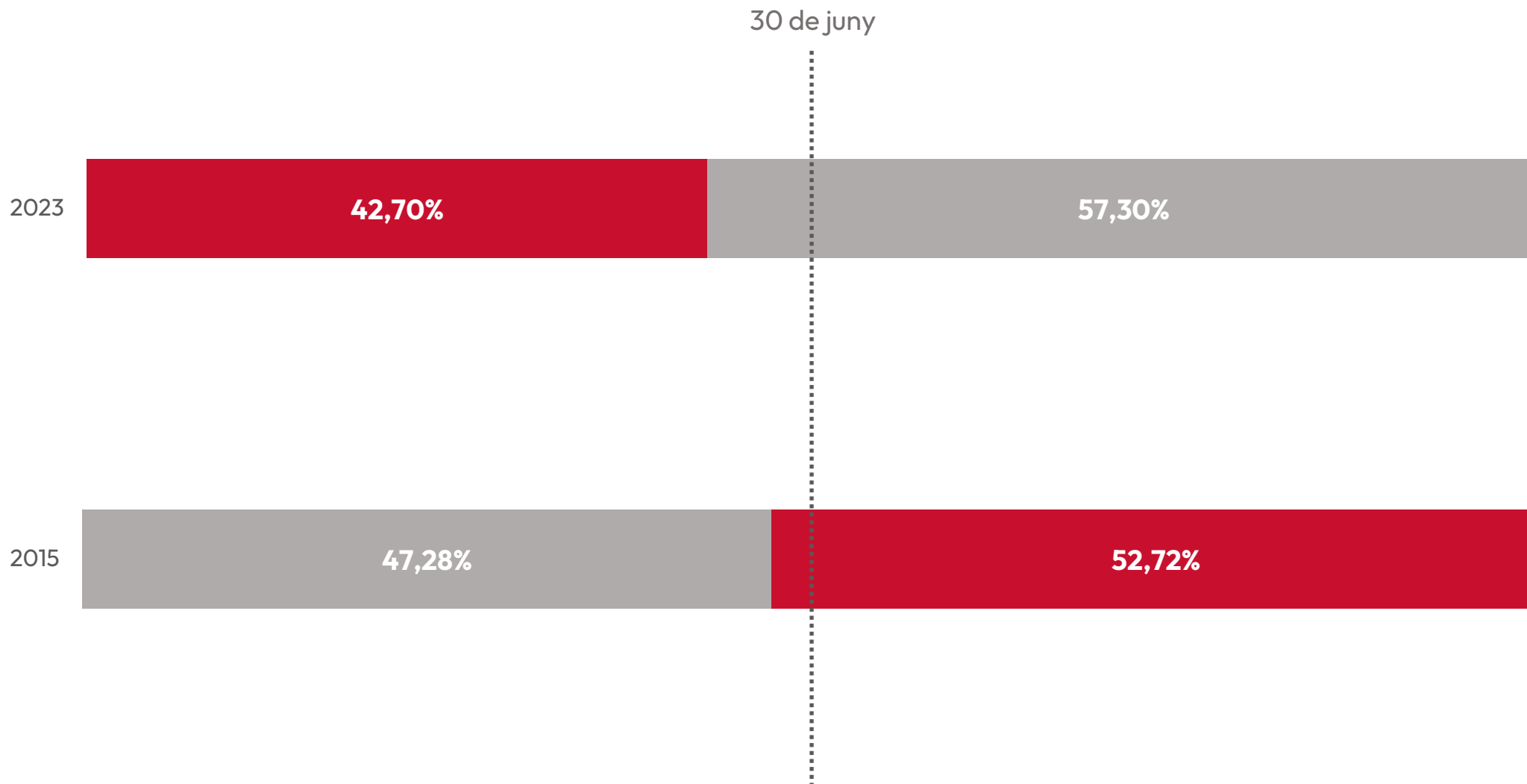
En euros

Font: IGAE. Comptabilitat nacional



Execució pressupost GVA

Operacions No Financeres. Fase OK.

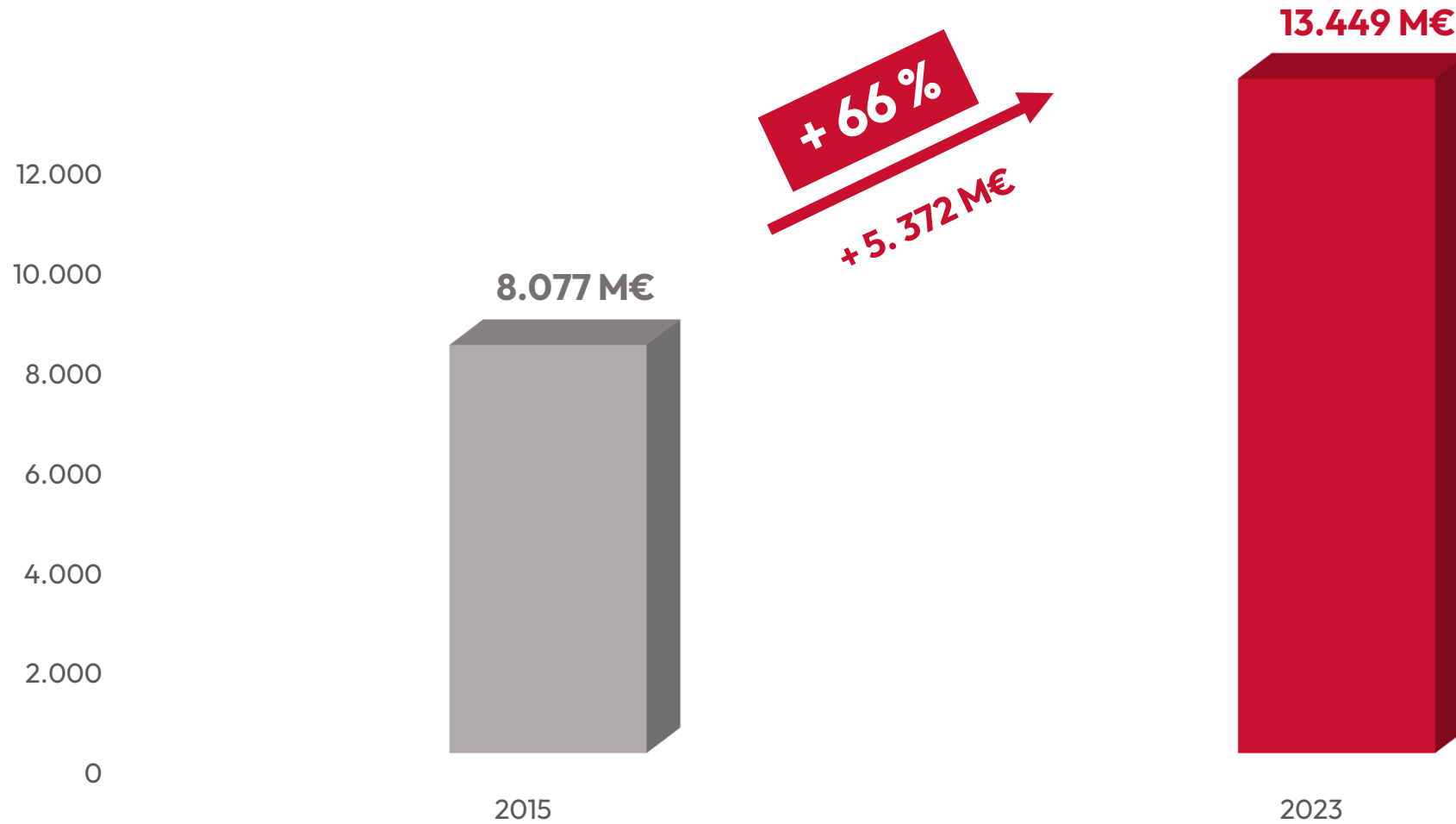


Font: D.G. de Pressupostos GVA





Recursos del sistema de finançament

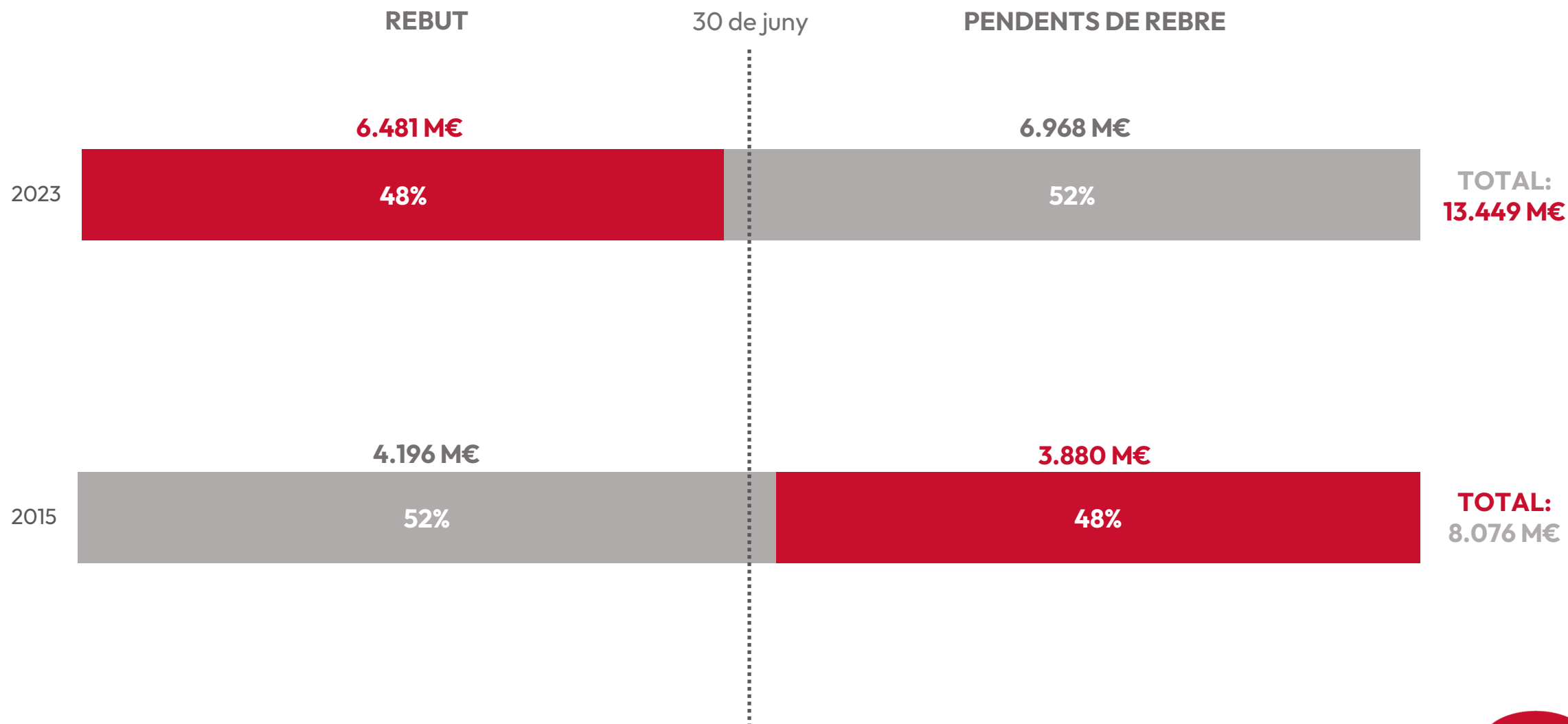


Lliuraments a compte i liquidació | En milions d'euros

Font: Ministeri d'Hisenda



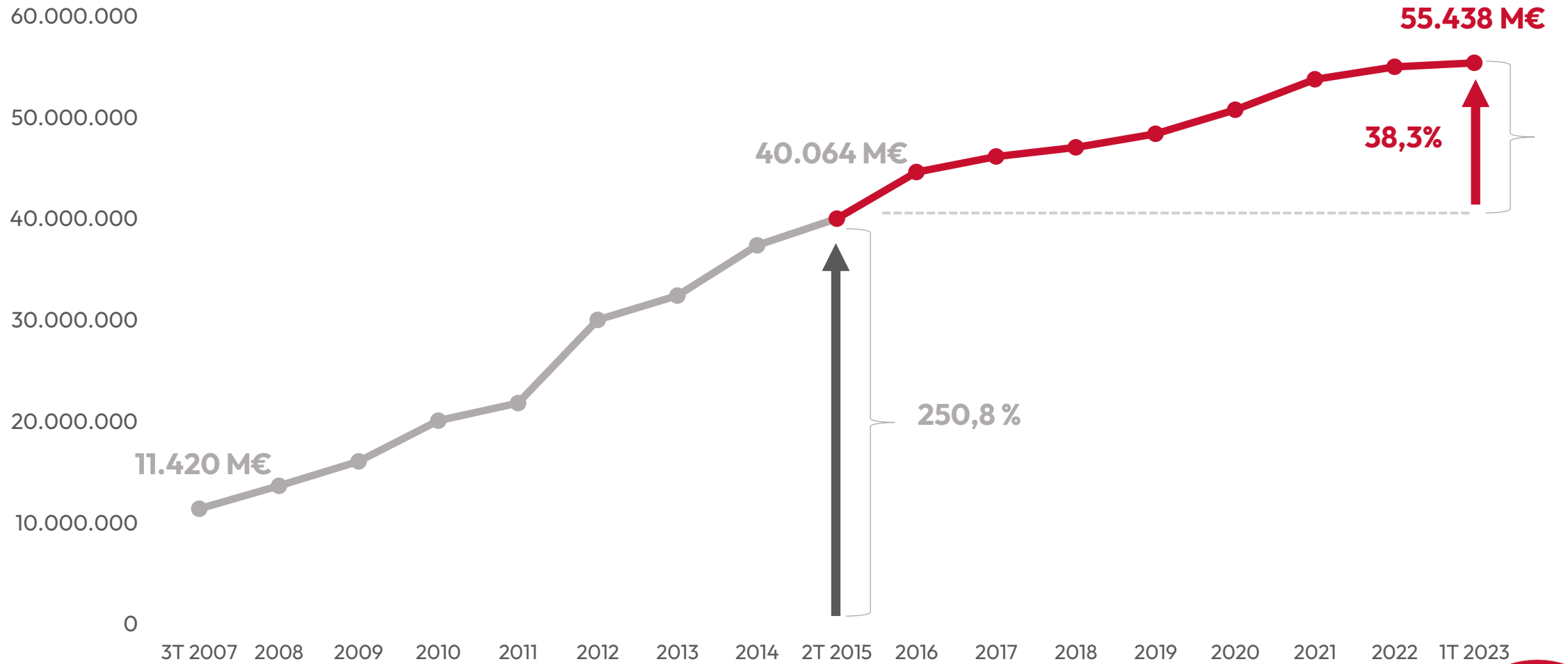
Recursos del sistema de finançament



Font: D.G. de Política Financera GVA



Evolució del deute

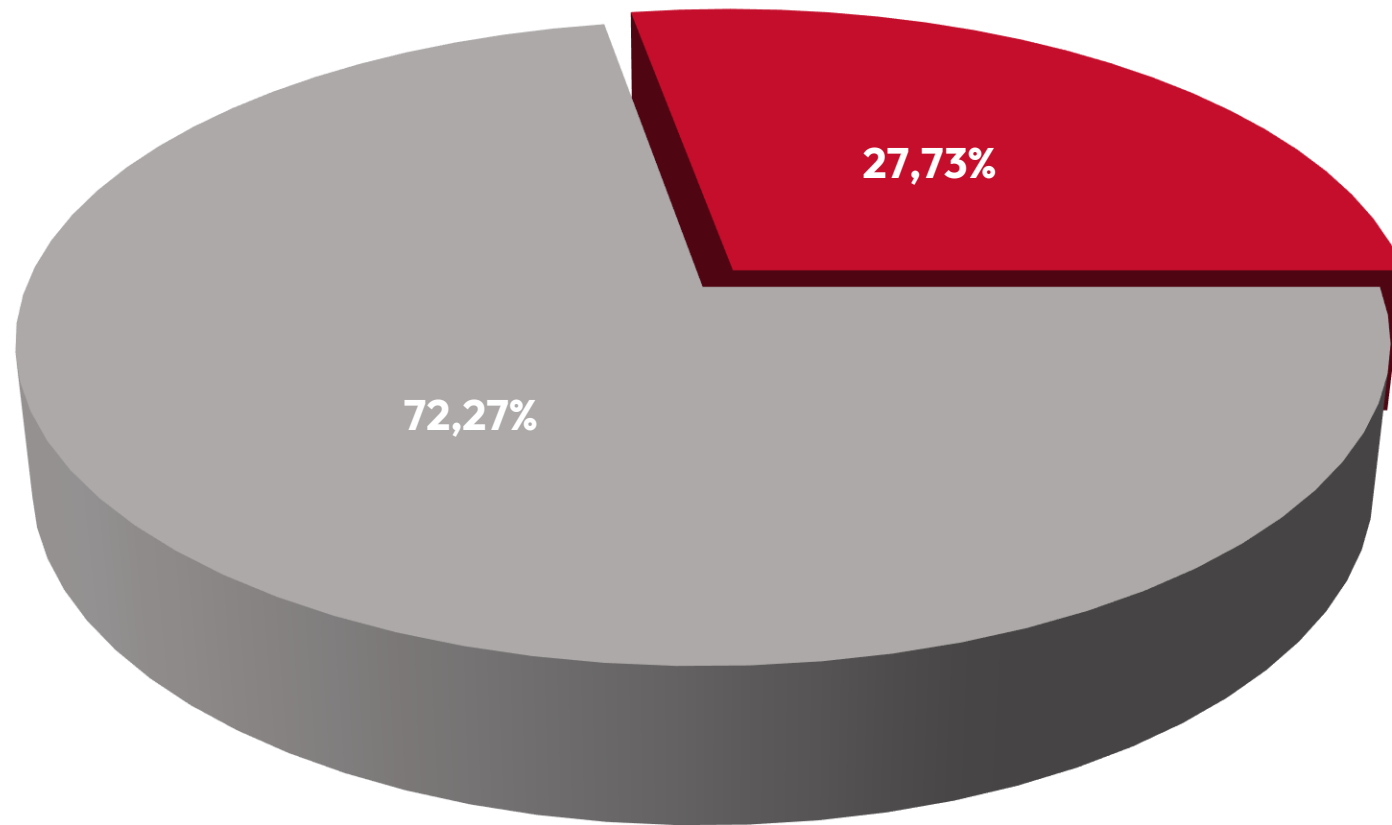


Font: Banc d'Espanya





Deute GVA

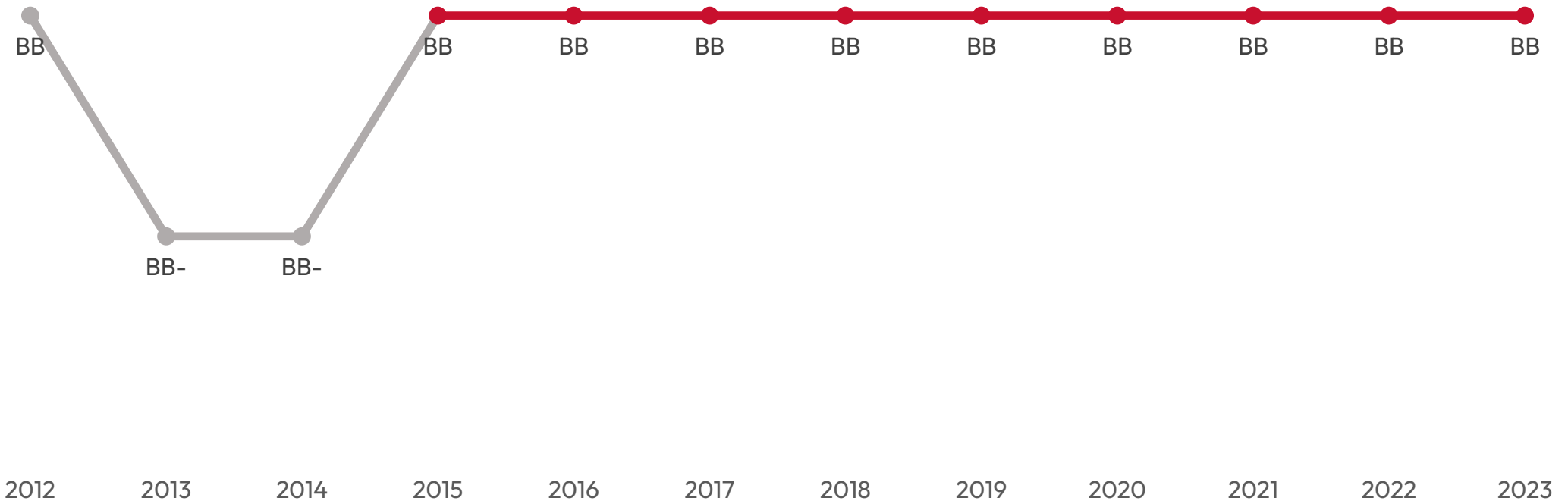


■ Abans del 2T 2015 ■ 2T 2015 - 1T 2023

Font: Banc d'Espanya



Ràting del deute

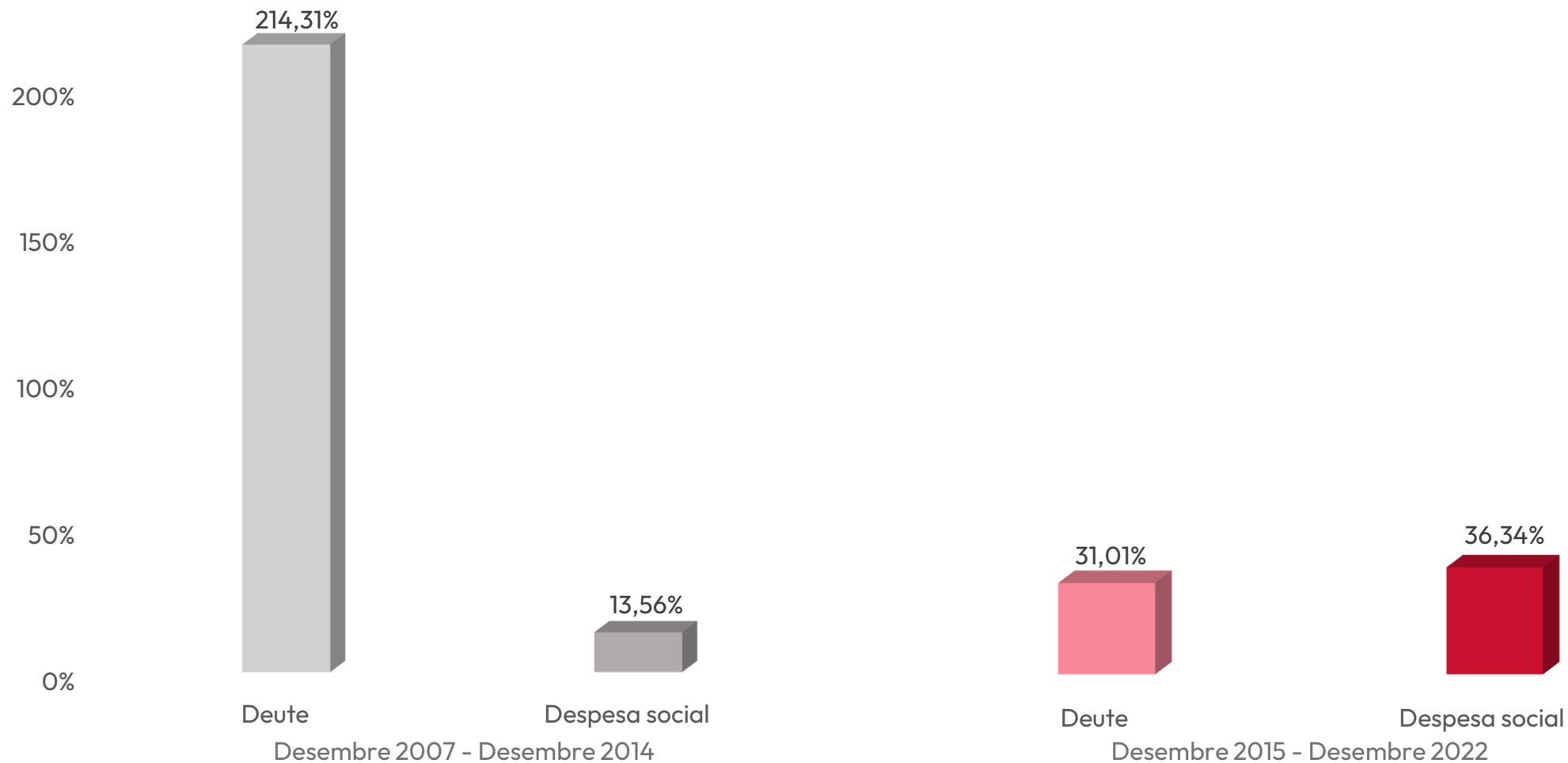


El 19/05/23, l'agència S&P ha mantingut el ràting de la Comunitat Valenciana en BB, amb perspectiva estable.

Font: Standard & Poor's



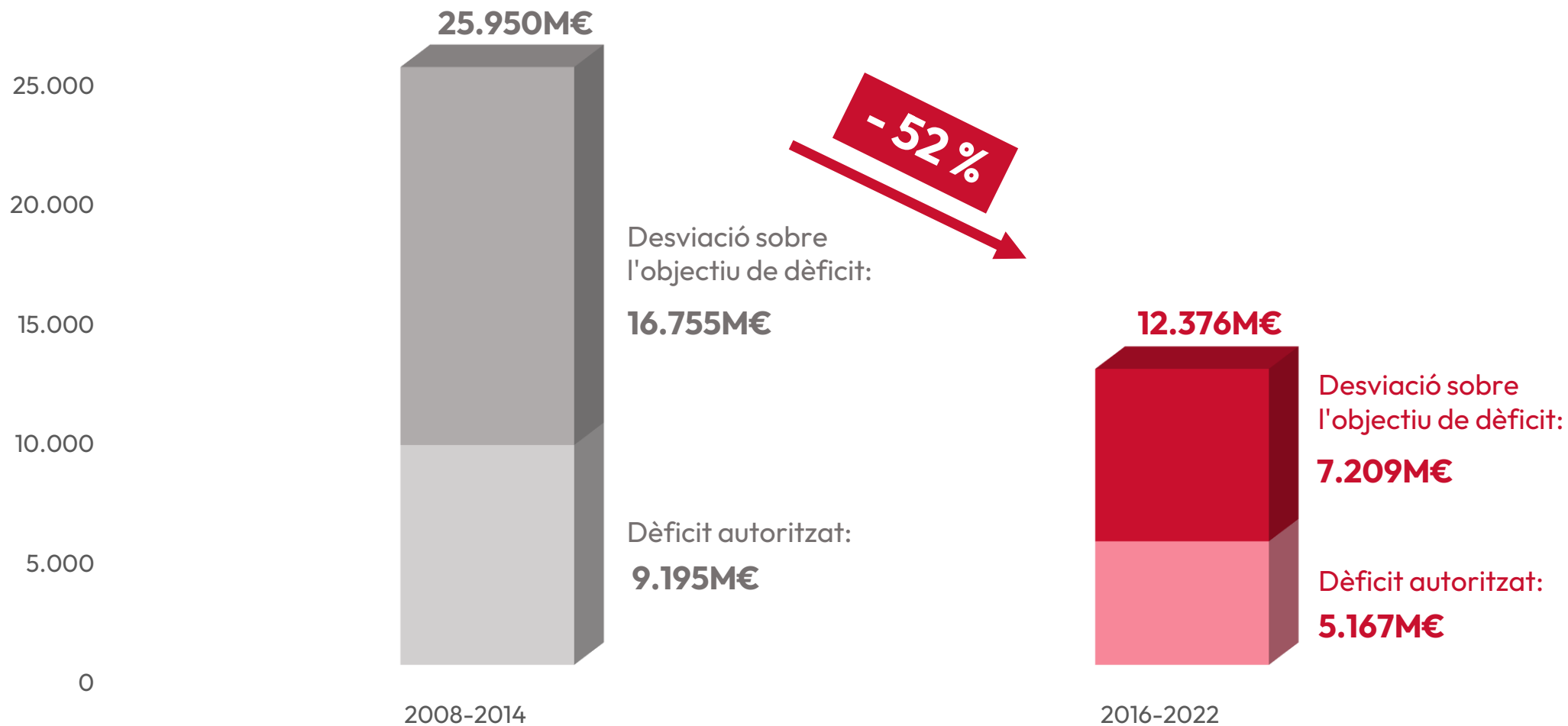
Creixement deute / Creixement despesa social



Font: Banc d'Espanya i D.G. de Pressupostos GVA



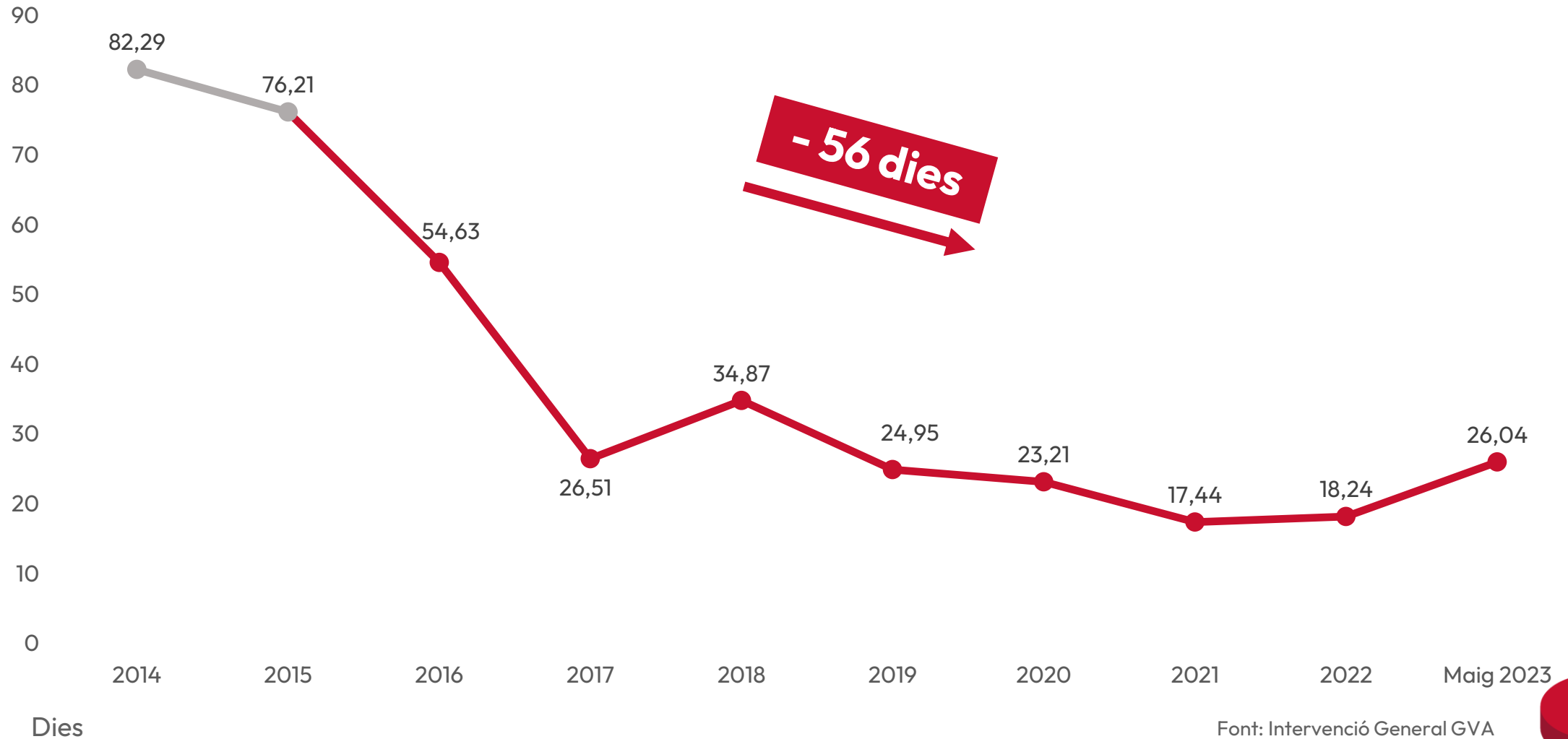
Dèficits acumulats en la Generalitat



Font: D.G. de Política Financera GVA



PMP (Període mitjà de pagament)



Font: Intervenció General GVA





Transparència en tresoreria de la Generalitat



- **Llei comptes oberts. Transparència:** https://dogv.gva.es/datos/2016/05/11/pdf/2016_3260.pdf

Llei 5/2016, de 6 de maig, de Comptes Oberts de la Generalitat.

1) Es publiquen mensualment tots els pagaments realitzats.

2) Es publica, trimestralment, el saldo a final de mes, dels comptes bancaris de la Generalitat, dels col·legis sostinguts amb fons públics i d'OOAA i entitats que formen part del sector públic instrumental.

- **Projecte ESPENTA – Consulta de pagaments:** <https://hisenda.gva.es/va/web/tesoreria/pagaments-generalitat>

Davant la necessitat de disposar d'una aplicació accessible des d'internet perquè els proveïdors i beneficiaris de la Generalitat Valenciana puguen consultar la situació dels pagaments realitzats i pendents, es va crear en 2017 l'aplicació ESPENTA. És una consulta, en temps real dels documents comptabilitzats i pagats, podent-se obtindre certificats, amb CSV, de la informació existent en l'aplicació.

Amb aquesta consulta estem sent “totalment transparents” en la informació als tercers per a conèixer “en temps real” les seues obligacions reconegudes.





Transparència en la gestió pressupostària

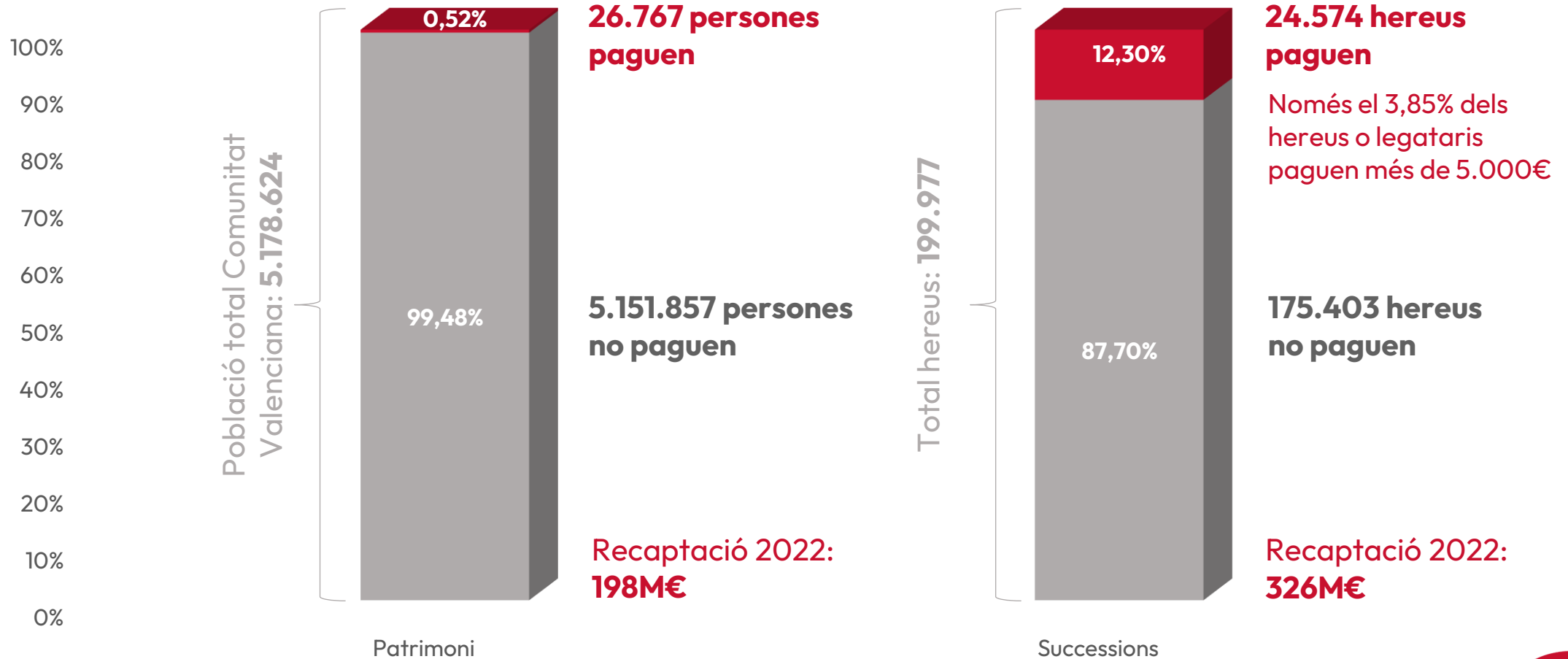


- **Transparència en la informació pressupostària:** Tots els mesos, abans del dia 10 del mes següent, es remet a les Corts Valencianes la informació sobre l'execució pressupostària, inversions, línies de subvenció. Inclòs el tancament de l'exercici.
- S'ha posat en marxa un **Visor Pressupostari** que ofereix igualment tota la informació sobre l'execució pressupostària d'una forma més accessible. <http://visorpressupostari.gva.es/>
- Publicació periòdica en **GVA Oberta** i remissió a les Corts de totes les **modificacions de crèdit** al pressupost. <https://gvaoberta.gva.es/va/modificaciones-credito>





Impost de patrimoni i de successions



Font: Agència Tributària Valenciana





IRPF 2022



Exemple: Contribuent que obté únicament rendes del treball, solter, menor de 65 anys i sense fills

	9.500,00	12.000,00	16.000,00	20.000,00	30.000,00	45.000,00	70.000,00	110.000,00	160.000,00	220.000,00	300.000,00	400.000,00	600.000,00
ANDALUSIA	0,00	0,00	351,38	2.012,99	4.866,95	9.419,53	18.817,67	36.817,67	59.317,67	86.317,67	122.317,67	169.208,08	263.208,08
ARAGÓ	0,00	0,00	374,18	2.049,54	4.930,50	9.483,08	19.103,82	37.694,23	61.566,83	90.366,83	128.766,83	178.657,24	278.657,24
PRINCIPAT D'ASTÚRIES	0,00	0,00	384,03	2.084,04	4.956,20	9.516,10	19.066,82	37.375,05	61.125,05	89.822,65	128.222,65	178.113,06	278.113,06
ILLES BALEARS	0,00	0,00	374,18	2.096,97	5.017,59	9.666,59	18.948,55	36.743,07	59.838,27	88.133,48	126.133,48	175.523,89	274.523,89
ILLES CANÀRIES	0,00	0,00	364,33	1.985,75	4.828,33	9.328,58	19.007,56	37.625,23	61.720,43	90.820,43	129.620,43	180.010,84	281.010,84
CANTÀBRIA	0,00	0,00	374,18	2.049,54	4.930,50	9.525,08	19.153,63	38.098,83	62.098,83	90.898,83	129.298,83	179.189,24	279.189,24
CASTELLA I LLEÓ	0,00	0,00	364,33	2.015,04	4.837,35	9.298,58	18.849,29	36.449,29	58.449,29	84.849,29	120.049,29	165.939,70	257.939,70
CASTELLA-LA MANXA	0,00	0,00	374,18	2.049,54	4.930,50	9.483,08	18.881,22	36.881,22	59.381,22	86.381,22	122.381,22	169.271,63	263.271,63
CATALUNYA	0,00	0,00	393,87	2.118,54	5.041,35	9.691,94	19.282,59	37.173,00	60.518,21	89.113,41	127.513,41	177.403,82	277.403,82
EXTREMADURA	0,00	0,00	374,18	2.064,93	5.017,23	9.804,78	19.646,17	38.194,38	61.865,98	90.365,98	128.365,98	177.756,39	276.756,39
GALÍCIA	0,00	0,00	342,82	1.968,57	4.799,08	9.337,63	18.715,87	36.715,87	59.215,87	86.215,87	122.215,87	169.106,28	263.106,28
MADRID	0,00	0,00	335,14	1.909,97	4.638,25	8.974,59	18.199,89	35.399,89	56.899,89	82.699,89	117.099,89	161.990,30	251.990,30
REGIÓ DE MÚRCIA	0,00	0,00	376,15	2.030,33	4.793,27	9.208,34	18.559,79	36.639,79	59.239,79	86.359,79	122.519,79	169.610,20	264.010,20
LA RIOJA	0,00	0,00	364,33	2.002,73	4.841,54	9.372,27	19.013,13	38.013,13	62.453,54	92.153,54	131.753,54	183.143,95	286.143,95
C. VALENCIANA	0,00	0,00	314,38	1.978,59	4.805,55	9.389,15	19.301,28	38.834,29	63.879,50	94.624,70	136.224,70	190.115,11	298.115,11
NAVARRA	0,00	0,00	1.112,30	2.301,00	4.888,66	9.708,09	19.815,99	38.114,62	62.144,01	92.060,75	132.460,75	184.226,74	288.226,74
BISCAIA	0,00	0,00	1.207,02	2.069,30	4.610,20	8.856,93	17.988,99	35.473,42	58.641,93	87.127,54	126.327,54	175.327,54	273.327,54
GUIPÚSCOA	0,00	0,00	1.207,02	2.069,30	4.610,20	8.856,93	17.988,99	35.473,42	58.641,93	87.127,54	126.327,54	175.327,54	273.327,54
ÀLABA	0,00	0,00	1.207,02	2.069,30	4.610,20	8.856,93	17.988,99	35.473,42	58.641,93	87.127,54	126.327,54	175.327,54	273.327,54

 Import més alt
 Import més baix

Recaptació IRPF 2021 Comunitat Valenciana: **4.669 M€**

Font: "Panorama de la fiscalitat autonòmica i foral 2023" (REAF)
i Agència Tributària Valenciana



Informe situació financera Generalitat Valenciana

Juliol 2023

