

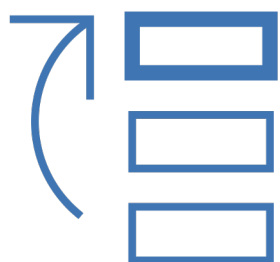
# PROYECTO PRESUPUESTOS 2025



GENERALITAT  
VALENCIANA

Conselleria de Hacienda y Economía

# RECONSTRUCCIÓN Y CONSOLIDACIÓN DEL CAMBIO



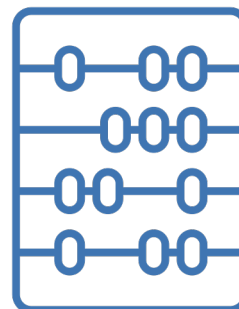
El mayor y más importante de la historia



El más complejo y ambicioso

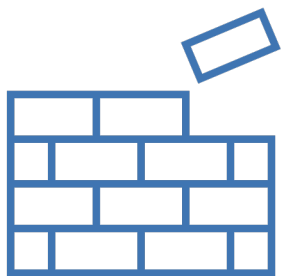


Sin recursos extraordinarios del Estado



Con la deuda como única alternativa

# RECONSTRUCCIÓN Y CONSOLIDACIÓN DEL CAMBIO



Compromiso y  
esfuerzo con la  
reconstrucción



Para **toda** la  
Comunitat  
Valenciana



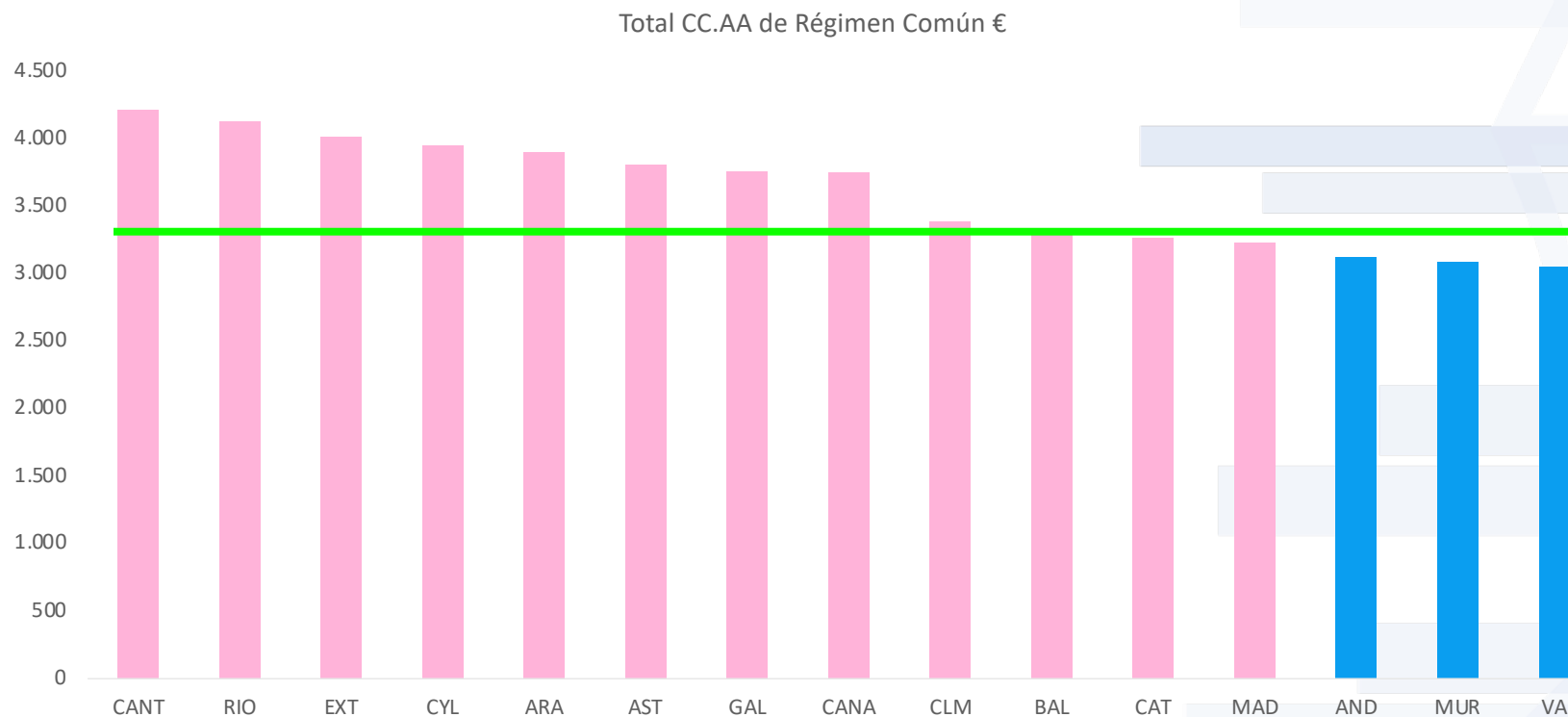
Fruto del  
**diálogo** y el  
consenso



Abiertos a  
las **mejores**  
propuestas

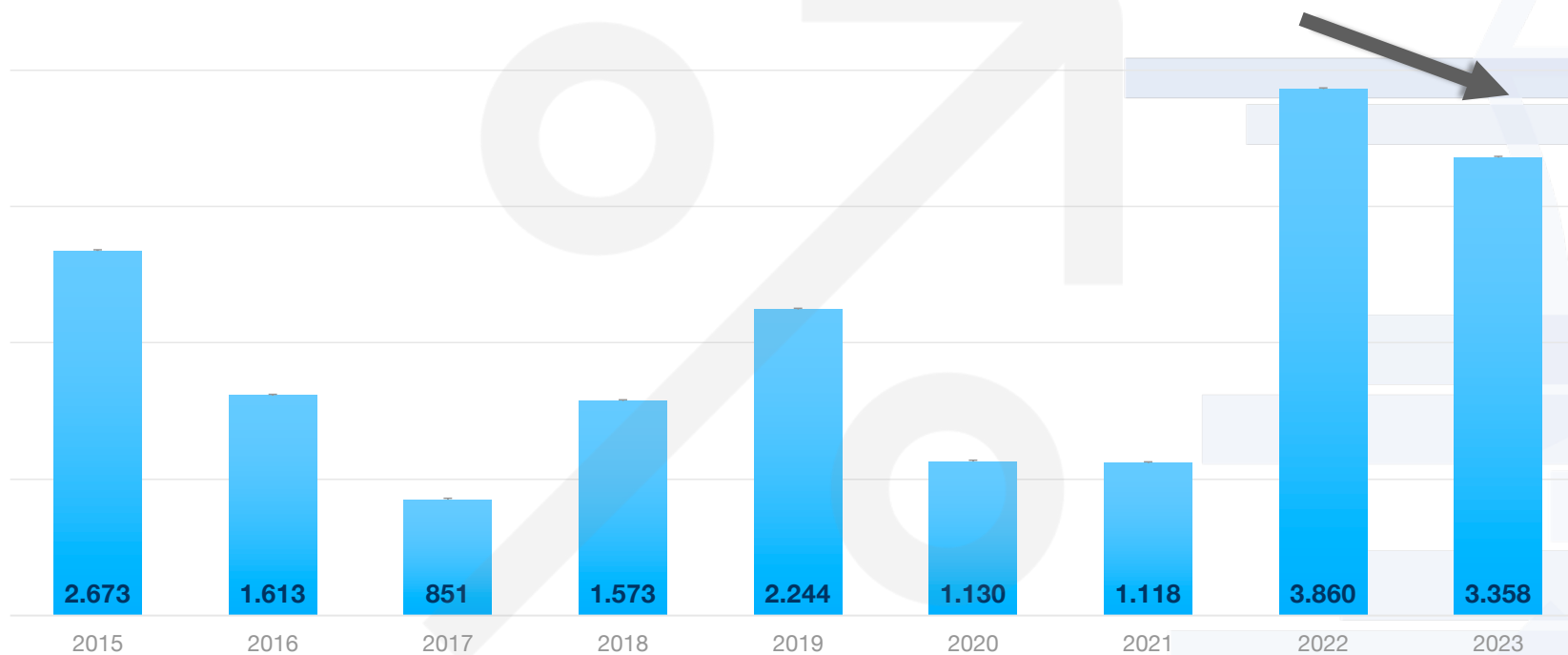
# PUNTO DE PARTIDA FINANCIACIÓN

La Comunitat Valenciana es la peor financiada



# DÉFICIT

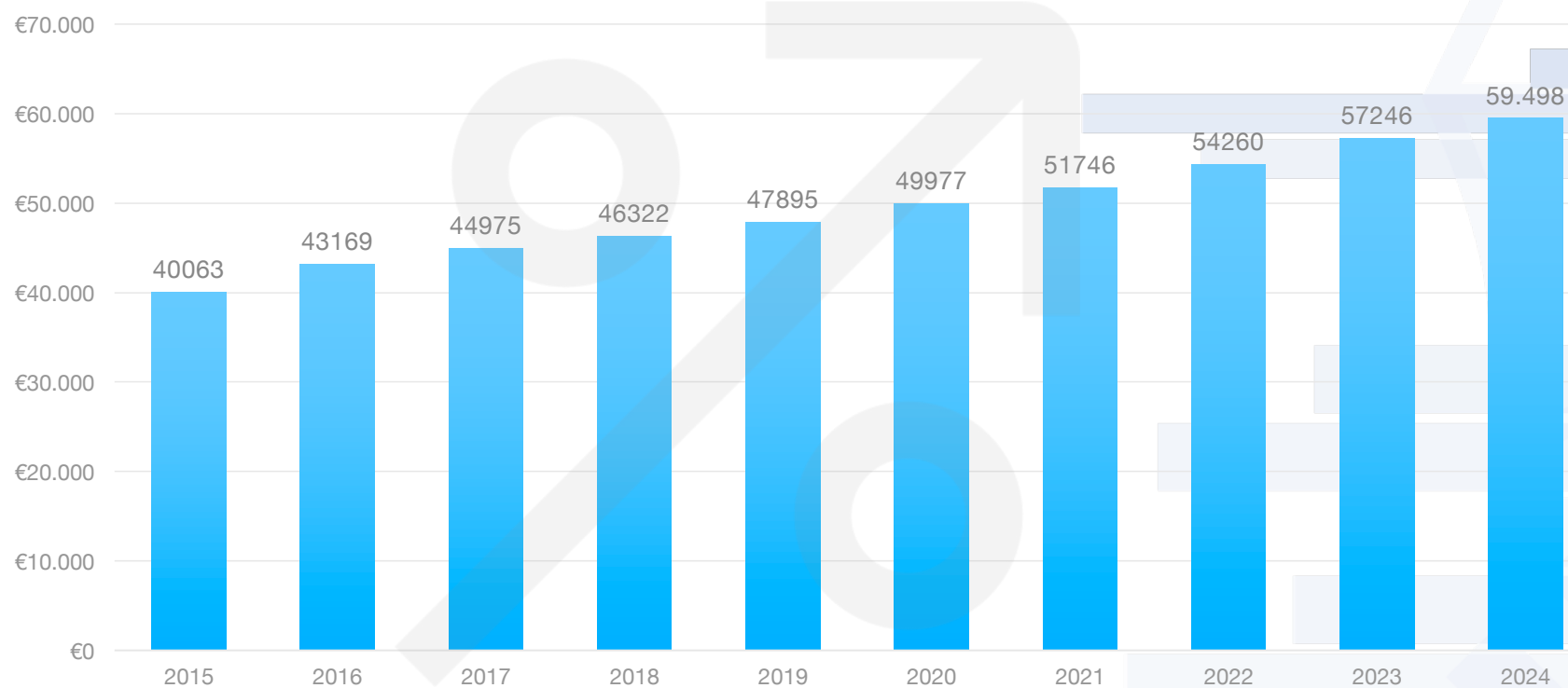
Situación económico financiera  
Reducción del déficit en 500 mm€



Déficit anual Comunitat Valenciana 2015 - 2022 (millones de €) Fuente: Banco de España.

# PUNTO DE PARTIDA DEUDA

La infrafinanciación dispara la deuda



Deuda a 30 de septiembre (millones). Fuente: Banco de España

# SUBIDA DE LOS INTERESES

## Situación económico financiera

intereses deuda 2024

**923**

millones

+ 24 %

220 mm€

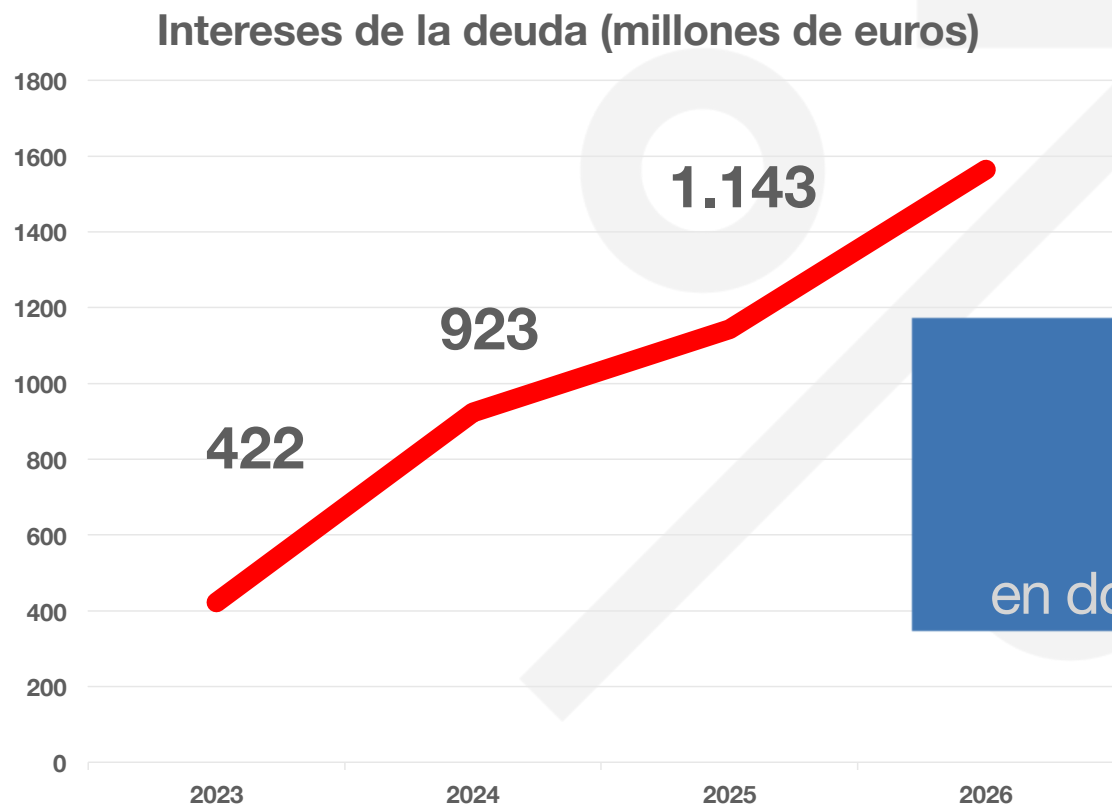
intereses deuda 2025

**1.143**

millones

# SUBIDA DE LOS INTERESES

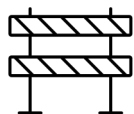
## Situación económico financiera



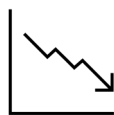
El gasto por intereses  
se dispara un **171%**  
en dos años: **721 millones más**



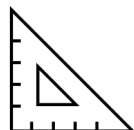
# NUEVAS REGLAS FISCALES



Techo Gasto 3,2 % sobre previsión de cierre 2024



Objetivo Déficit CC.AA -0,1%



Déficit presupuestado por la Generalitat: -1,2%

Solicitamos reforma de Ley Orgánica de Sostenibilidad Financiera y Estabilidad Presupuestaria para adaptarla al Nuevo Marco Gobernanza Europeo

# OBJETIVOS

# OBJETIVOS



Recuperación social y económica DANA



Refuerzo del gasto social



Avance en la política de alivio fiscal



Eliminación del gasto superfluo

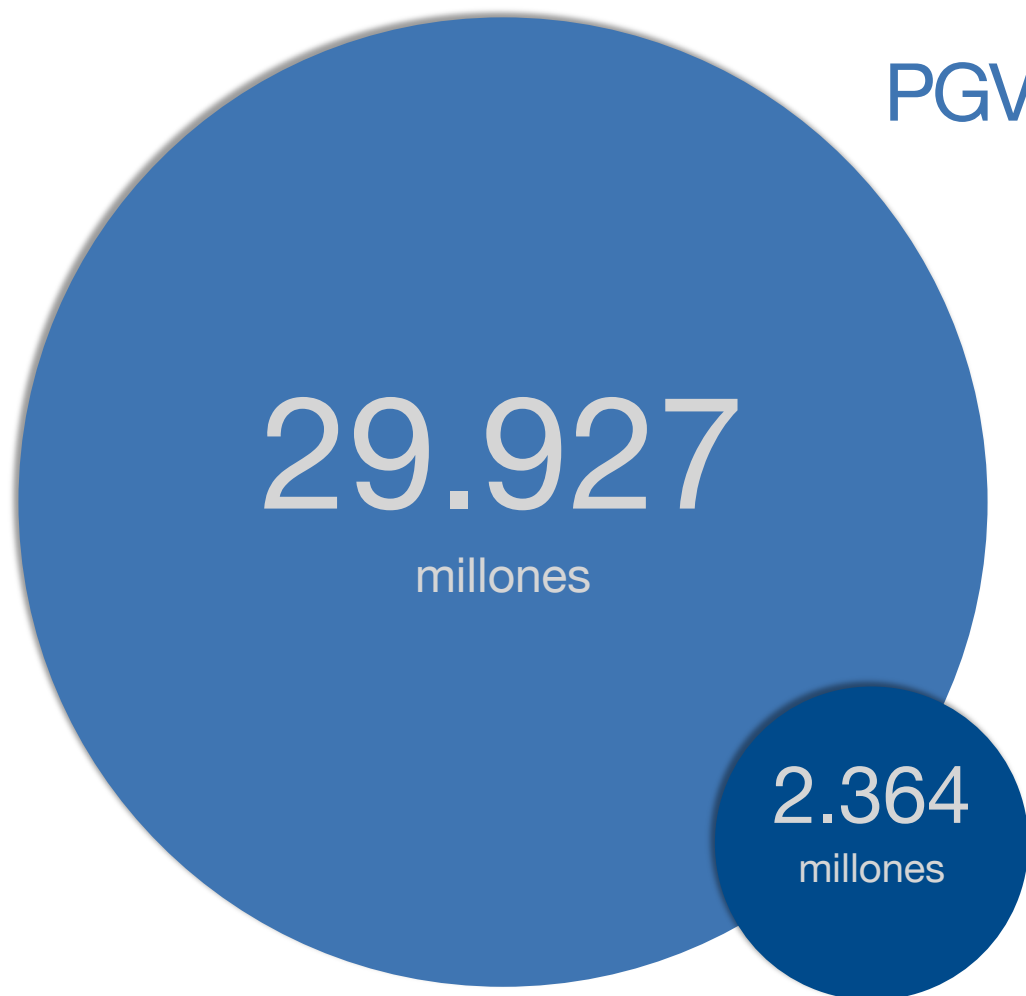


Atracción de empresas y simplificación administrativa



Consolidación de los presupuestos del cambio

# DOS PRESUPUESTOS EN UNO



PGVA 2025

DANA

# PRESUPUESTO 2025

**32.291 millones**

**+ 8,6 %**

**2.559 millones**

**29.732 millones**

# GASTO REAL presupuesto no financiero 2025

**26.251 millones**

**+ 15,83 %**

**+ 3.587 millones**

**22.664 millones**

# PRESUPUESTO 2025 SIN DANA

**29.927 millones**

**+ 0,7 %**

**195 millones**

**29.732 millones**

# COSTE TOTAL DE LA DEUDA

Situación económico financiera  
**Menores amortizaciones**

vencimientos + intereses 2024

**7.001**

millones

- 14,6%

- 1.020 mm€

vencimientos + intereses 2025

**5.981**

millones



# GASTO REAL presupuesto no financiero 2025 sin DANA

**23.887 millones**

**+ 5,4%**

**+1.223 millones**

**22.664 millones**

INGRESOS

# INGRESOS

## Recursos del Sistema de Financiación

ENTREGAS A CUENTA 2024 Y LIQUIDACIÓN SFA

**15.518,35 millones**

ENTREGAS A CUENTA 2025 Y LIQUIDACIÓN SFA

**15.883,15 millones**

# MENOS FFEE

Fondos Europeos (PO + REACT + MRR) (mm€)



# INGRESOS

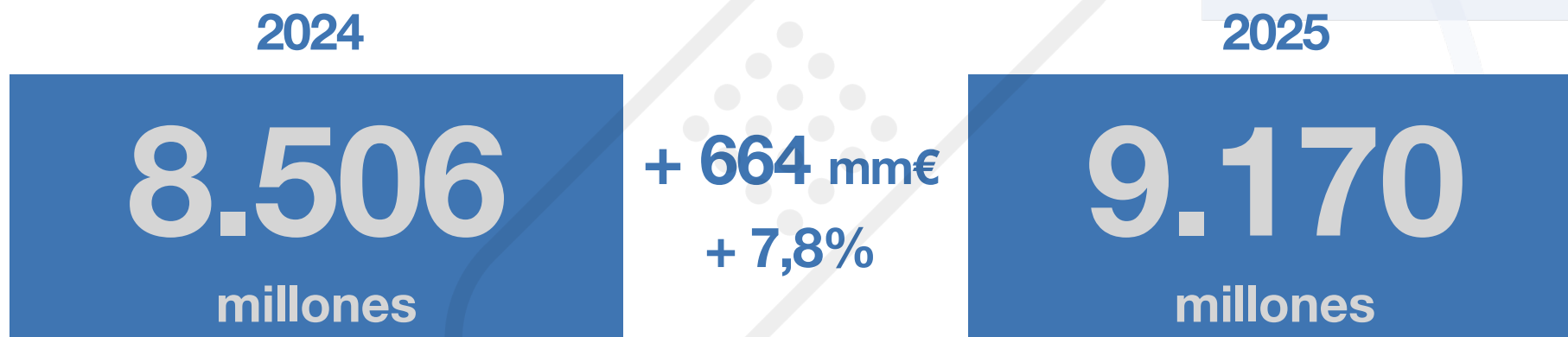
## CUADRO COMPARATIVO DE INGRESOS

Capitulo	Presupuesto inicial 2024	% S/Total	Presupuesto inicial 2025	% S/Total	%/incre. 23/24
1. Impuestos directos	6.601.210,47	22,2	7.309.454,68	22,6	10,7
2. Impuestos indirectos	9.439.679,69	31,7	9.522.317,24	29,5	0,9
3. Tasas y otros ingresos	1.890.585,92	6,4	1.957.790,54	6,1	3,6
4. Transferencias corrientes	3.645.141,41	12,3	2.863.215,43	8,9	-21,5
5. Ingresos patrimoniales	8.646,32	0,0	2.910,19	0,0	-66,3
<b>INGRESOS CORRIENTES</b>	<b>21.585.263,81</b>	<b>72,6</b>	<b>21.655.688,08</b>	<b>67,1</b>	<b>0,3</b>
6. Alienación inversiones reales	74.941,49	0,3	58.576,03	0,2	-21,8
7. Transferencias de capital	524.122,88	1,8	325.366,60	1,0	-37,9
<b>INGRESOS DE CAPITAL</b>	<b>599.064,37</b>	<b>2,0</b>	<b>383.942,63</b>	<b>1,2</b>	<b>-35,9</b>
<b>OPERACIONES NO FINANCIERAS</b>	<b>22.184.328,18</b>	<b>74,6</b>	<b>22.039.630,71</b>	<b>68,3</b>	<b>-0,7</b>
8. Activos financieros	0,00	0,0	0,00	0,00	0,00
9. Pasivos financieros (emisión)	7.547.867,17	25,4	10.251.801,76	31,7	35,8
<b>OPERACIONES FINANCIERAS</b>	<b>7.547.867,17</b>	<b>25,4</b>	<b>10.251.801,76</b>	<b>31,7</b>	<b>35,8</b>
<b>TOTAL PRESUPUESTO</b>	<b>29.732.195,35</b>	<b>100,0</b>	<b>32.291.432,47</b>	<b>100,0</b>	<b>8,6</b>

GASTOS

# GASTOS (sin DANA) el presupuesto más **social**

El gasto real en **Sanidad** equivale al 38% del Presupuesto



# GASTOS (sin DANA) el presupuesto más social

El gasto real en Sanidad equivale al **38%** del Presupuesto



Impulso de la **Atención Primaria** con **1.738** millones  
Aumenta **47** millones



Impulso de la **Atención hospitalaria** con **4.401** millones  
Aumenta **234** millones



Impulso de las **prestaciones farmacéuticas** con **1.476**  
millones. Aumenta **240** millones

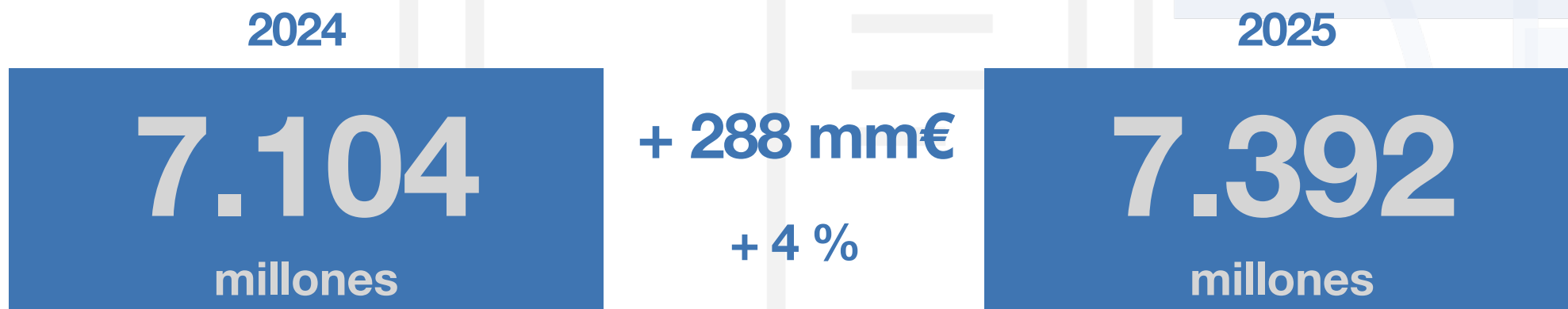


Las políticas de **salud mental** y prevención de  
adicciones aumentan en **82** millones hasta **192** millones



# GASTOS (sin DANA) el presupuesto más **social**

Educación, Cultura, Universidades y Empleo



# GASTOS (sin DANA) el presupuesto más **social**

## Educación, Cultura, Universidades y Empleo



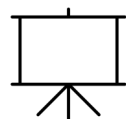
**Gratuidad y universalidad** de la educación de  
0 a 3 años: **70** millones



Ayudas a **autónomos** (Labora)



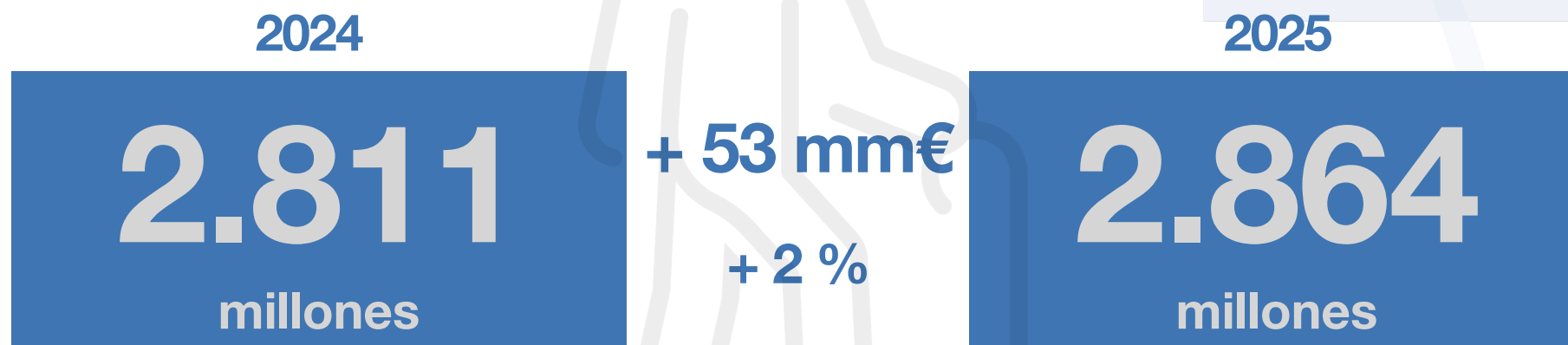
Apuesta por la **multilingüismo** en la escuela



Suben los **conciertos**

# GASTOS (sin DANA) el presupuesto más social

Servicios Sociales, Igualdad y Vivienda



# GASTOS (sin DANA) el presupuesto más social

Servicios Sociales e Igualdad asciende a **210 millones**



**Infraestructuras Sociosanitarias** sube en 44 millones



**Dependencia** crece en 100 millones por el récord histórico de personas beneficiarias



Aumento en los **centros socio sanitarios** con 400 nuevas plazas para personas mayores

# GASTOS (sin DANA) el presupuesto más social

El **gasto social** equivale al 81,5% del total del presupuesto no financiero



# GASTOS

CLASIFICACIÓN ECONÓMICA Y ORGÁNICA

# GASTOS clasificación económica (SIN DANA)

## TOTAL GENERALITAT Clasificación económica del Presupuesto

Capítulos de gasto	Presupuesto 2024	% S/Total	Presupuesto 2025	% S/Total	%/var.23/24
I. Gastos de personal	8.813.894,61	29,6	9.388.698,25	31,4	6,5
II. Compra bienes corrientes y gastos de funcionamiento	3.797.085,64	12,8	4.218.089,28	14,1	11,1
III. Gastos financieros	963.548,74	3,2	1.183.553,89	4,0	22,8
IV. Transferencias corrientes	6.540.217,94	22,0	6.858.060,42	22,9	4,9
V. Fondo de Contingencia	9.000,00	0,0	9.000,00	0,0	0,0
<b>OPERACIONES CORRIENTES</b>	<b>20.123.746,93</b>	<b>67,7</b>	<b>21.659.001,84</b>	<b>72,4</b>	<b>7,6</b>
VI. Inversiones reales	1.221.343,88	4,1	1.127.631,46	3,8	-7,7
VII. Transferencias de capital	1.319.567,37	4,4	1.102.088,18	3,7	-16,5
<b>OPERACIONES DE CAPITAL</b>	<b>2.540.911,25</b>	<b>8,5</b>	<b>2.228.119,64</b>	<b>7,4</b>	<b>-12,3</b>
<b>OPERACIONES NO FINANCIERAS</b>	<b>22.664.658,18</b>	<b>76,2</b>	<b>23.887.121,48</b>	<b>79,8</b>	<b>5,4</b>
VIII. Activos financieros	66.183,74	0,2	58.422,49	0,2	-11,7
IX. Pasivos financieros	7.001.353,43	23,5	5.981.611,28	20,0	-14,6
<b>OPERACIONES FINANCIERAS</b>	<b>7.067.537,17</b>	<b>23,8</b>	<b>6.040.033,77</b>	<b>20,2</b>	<b>-14,5</b>
<b>TOTAL PRESSUPOST</b>	<b>29.732.195,35</b>	<b>100,0</b>	<b>29.927.155,25</b>	<b>100,0</b>	<b>0,7</b>

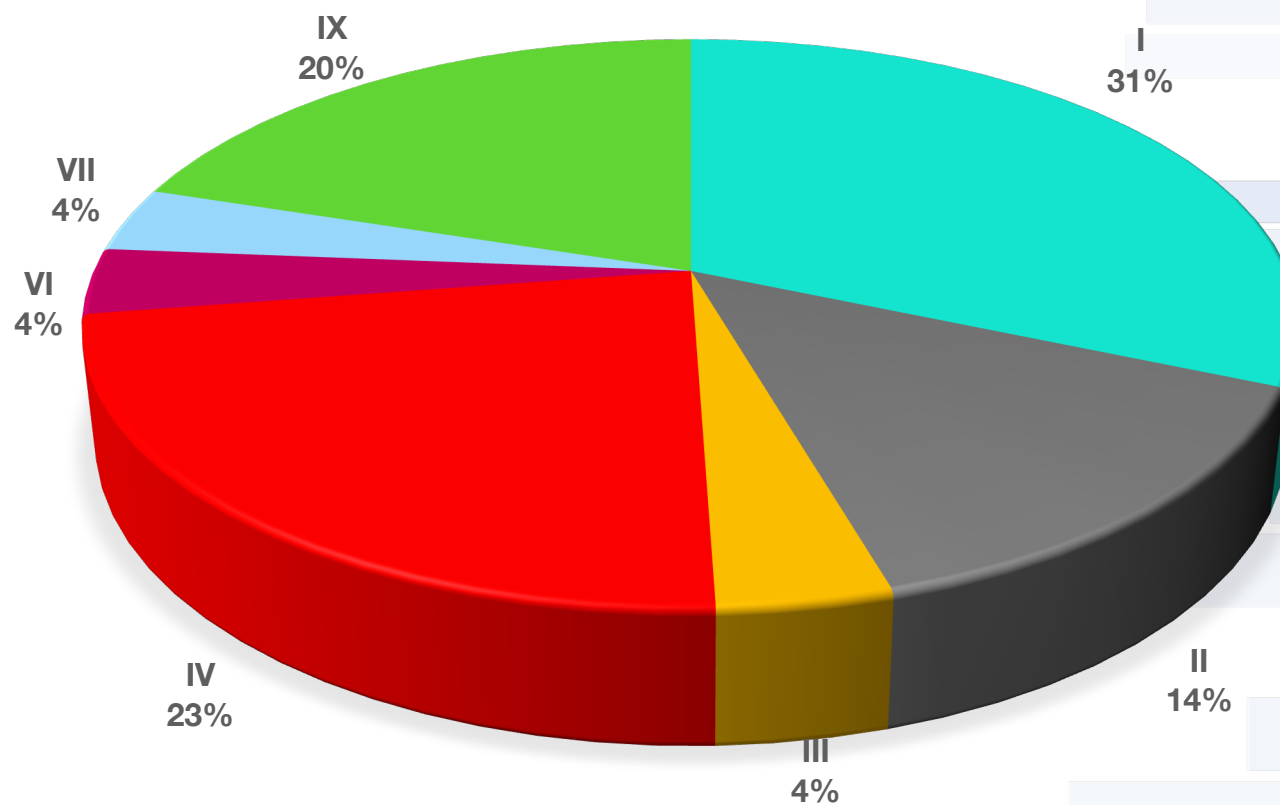
# GASTOS clasificación económica

## TOTAL GENERALITAT Clasificación económica del Presupuesto

Capítulos de gasto	Presupuesto 2024	% S/Total	Presupuesto 2025	% S/Total	%/var.23/24
I. Gastos de personal	8.813.894,61	29,6	9.400.041,40	29,1	6,7
II. Compra bienes corrientes y gastos de funcionamiento	3.796.785,64	12,8	4.454.152,61	13,8	17,3
III. Gastos financieros	963.548,74	3,2	1.183.553,89	3,7	22,8
IV. Transferencias corrientes	6.540.217,94	22,0	8.250.725,65	25,6	26,2
V. Fondo de Contingencia	9.000,00	0,0	9.000,00	0,0	0,0
<b>OPERACIONES CORRIENTES</b>	<b>20.123.446,93</b>	<b>67,7</b>	<b>23.297.473,55</b>	<b>72,1</b>	<b>15,8</b>
VI. Inversiones reales	1.221.643,88	4,1	1.492.110,76	4,6	22,1
VII. Transferencias de capital	1.319.567,37	4,4	1.461.814,39	4,5	10,8
<b>OPERACIONES DE CAPITAL</b>	<b>2.541.211,25</b>	<b>8,5</b>	<b>2.953.925,15</b>	<b>9,1</b>	<b>16,2</b>
<b>OPERACIONES NO FINANCIERAS</b>	<b>22.664.658,18</b>	<b>76,2</b>	<b>26.251.398,70</b>	<b>81,3</b>	<b>15,8</b>
VIII. Activos financieros	66.183,74	0,2	58.422,49	0,2	-11,7
IX. Pasivos financieros	7.001.353,43	23,5	5.981.611,28	18,5	-14,6
<b>OPERACIONES FINANCIERAS</b>	<b>7.067.537,17</b>	<b>23,8</b>	<b>6.040.033,77</b>	<b>18,7</b>	<b>-14,5</b>
<b>TOTAL PRESSUPOST</b>	<b>29.732.195,35</b>	<b>100,0</b>	<b>32.291.432,47</b>	<b>100,0</b>	<b>8,6</b>



# GASTOS clasificación económica



# GASTOS clasificación orgánica sin MRR

Estructura orgánica del Presupuesto (secciones)					
Secciones presupuestarias	Presupuesto 2024	% S/Total	Presupuesto 2025	% S/Total	%/var.23/24
05 - PRESIDENCIA DE LA GENERALITAT	221.080,86	0,7	221.103,05	0,7	0,6
06 - HACIENDA Y ECONOMÍA	472.809,47	1,6	771.809,30	2,4	74,6
07 - JUSTICIA Y ADMINISTRACIÓN PÚBLICA	729.395,32	2,5	602.642,63	1,9	3,4
08 - MEDIO AMBIENTE, INFRAESTRUCTURAS Y TERRITORIO	652.435,35	2,2	1.144.507,27	3,5	75,4
09 - EDUCACIÓN, CULTURA, UNIVERSIDADES Y EMPLEO	7.105.708,45	23,9	7.599.153,47	23,5	7,0
10 - SANIDAD	8.506.813,32	28,6	9.186.974,15	28,5	8,0
11 - INNOVACIÓN, INDUSTRIA, COMERCIO Y TURISMO	527.655,66	1,8	733.962,85	2,3	39,0
12 - AGRICULTURA, AGUA, GANADERÍA Y PESCA	362.620,87	1,2	457.052,44	1,4	26,1
16 - VICEPRESIDENCIA PRIMERA Y CONSELLERIA DE SERVICIOS SOCIALES, IGUALDAD Y VIVIENDA	2.810.139,65	9,5	3.006.422,67	9,3	6,9
19 - SERVICIO DE LA DEUDA	7.948.279,70	26,7	7.139.735,55	22,1	-10,2
20 - GASTOS DIVERSOS	329.769,52	1,1	908.573,18	2,8	178,5
26 - VICEPRESIDENCIA SEGUNDA Y CONSELLERIA PARA LA RECUPERACIÓN ECONÓMICA Y SOCIAL DE LA COMUNITAT VALENCIANA	4.463,71	0,0	14.069,24	0,0	215,2
28 - EMERGENCIAS E INTERIOR	177.470,08	0,6	440.473,62	1,4	148,2

# GASTOS DANA POR SECCIÓN

Miles de Euros

Secciones Presupuestarias	Presupuesto 2025
05 - PRESIDENCIA DE LA GENERALITAT	8.281,00
06 - HACIENDA Y ECONOMÍA	320.141,31
07 - JUSTICIA Y ADMINISTRACIÓN PÚBLICA	2.074,19
08 - MEDIO AMBIENTE, INFRAESTRUCTURAS Y TERRITORIO	499.991,88
09 - EDUCACIÓN, CULTURA, UNIVERSIDADES Y EMPLEO	211.908,25
10 - SANIDAD	16.439,57
11 - INNOVACIÓN, INDUSTRIA, COMERCIO Y TURISMO	225.500,00
12 - AGRICULTURA, AGUA, GANADERÍA Y PESCA	90.584,69
16 - VICEPRESIDENCIA PRIMERA Y CONSELLERIA DE SERVICIOS SOCIALES, IGUALDAD Y VIVIENDA	141.486,19
20 - PLAN DE RECUPERACIÓN ECONÓMICO Y SOCIAL	600.000,00
26 - VICEPRESIDENCIA SEGUNDA Y CONSELLERIA PARA LA RECUPERACIÓN ECONÓMICA Y SOCIAL DE LA C.V	4.570,51
28 - EMERGENCIAS E INTERIOR	243.299,63
<b>Total Presupuesto</b>	<b>2.364.277,22</b>

# PROYECTOS DANA



Plan VIVE especial DANA para promoción de **vivienda** en municipios afectados dotado con **15 millones**



**Infraestructuras sociosanitarias: 7,9 millones** para reparación de residencias y centros de menores, entre otras



Agricultura destina más de **66,8 millones**<sup>36</sup> para abastecimiento, **modernización de regadíos** y reutilización



Más de **32 millones** para **sanidad vegetal** y lucha contra plagas y **17,5 millones** en reparación de **infraestructuras agrarias**

# PROYECTOS DANA




Más de **111,5 millones** en inversiones para reparación y rehabilitación de **infraestructuras** públicas dañadas



**Infraestructuras educativas: 57,8 millones** en infraestructuras educativas y más de **24 millones** en **patrimonio artístico** y museos



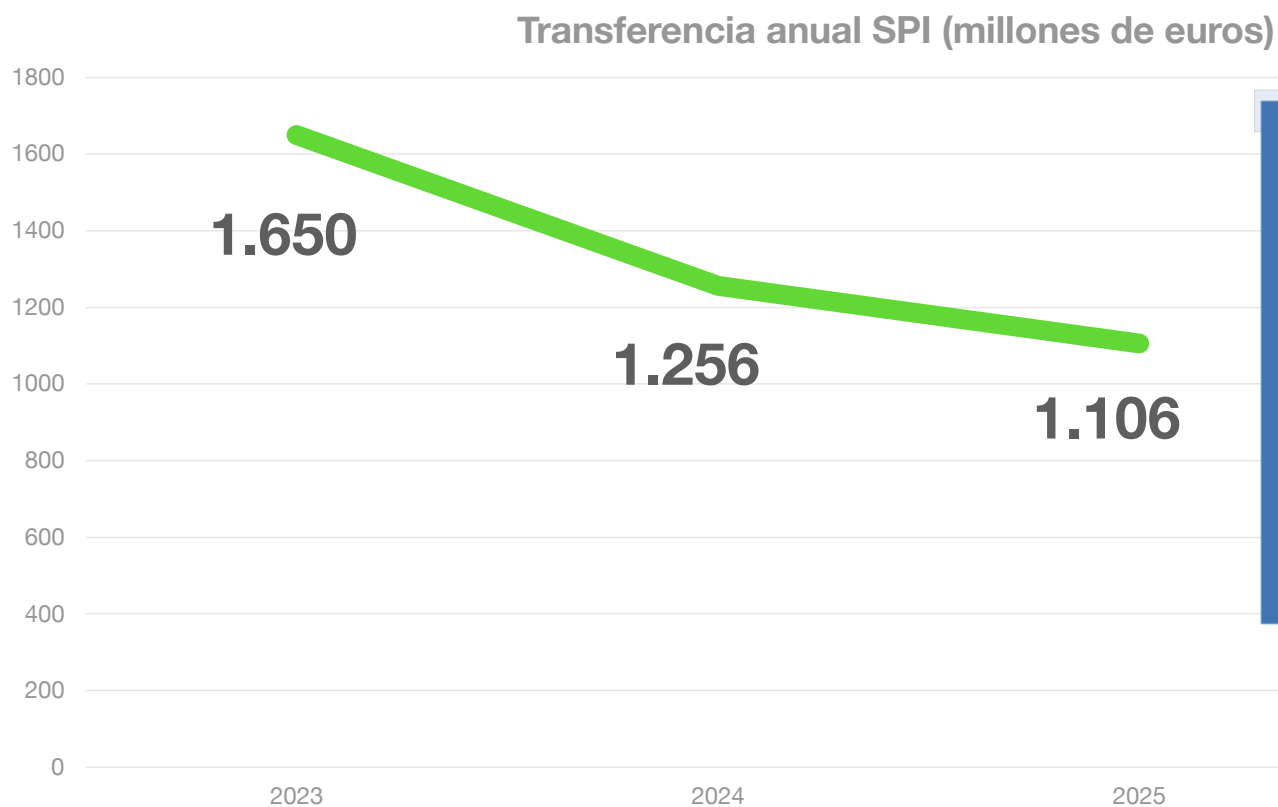
Sanidad invierte más de **6,1 millones** en <sup>37</sup>rehabilitación y reposición de equipamientos en centros de **atención primaria**



Más de **167 millones** para **política industrial** con ayudas para empleo y reactivación económica y a través de Ivace

# AHORRO EN SECTOR PÚBLICO

## Optimización de las transferencias al SPI



Desde 2023, las transferencias de la GVA al SPI se reducen en **544 millones**, un **33%** menos

# ALIVIO FISCAL

LEY DE MEDIDAS

# ALIVIO FISCAL

## Nuevas deducciones familiares y para sectores productivos



Se duplica y hasta triplica la bonificación en el IRPF por **nacimiento, adopción o acogimiento**. Favorecerá a alrededor de 41.900 personas, con un ahorro global de 10 millones



Se reduce del 10 % al 4 % el tipo del ITP para impulsar el relevo generacional en la compra de **parcelas con vocación agraria**




Se suprime el pago de **tasas portuarias** a los barcos de pesca



Rebaja del 50% en el AJD para **proyectos de interés autonómico**



# RECONSTRUCCIÓN Y CONSOLIDACIÓN DEL CAMBIO



Refuerzo del **cambio** iniciado en 2023



Plasman los **compromisos** del Consell



Priorizan la **reconstrucción**



Fruto del **diálogo** y abiertos a **mejorar**



# PROYECTO PRESUPUESTOS 2025



GENERALITAT  
VALENCIANA

Conselleria de Hacienda y Economía